



РОССИЙСКАЯ ЮВЕЛИРНАЯ  
ПРОМЫШЛЕННОСТЬ.  
СОСТОЯНИЕ, ПРОБЛЕМЫ И  
РИСКИ.

## ПРОИЗВОДСТВО ДРАГОЦЕННЫХ МЕТАЛЛОВ В РОССИИ

Источник: Минфин России

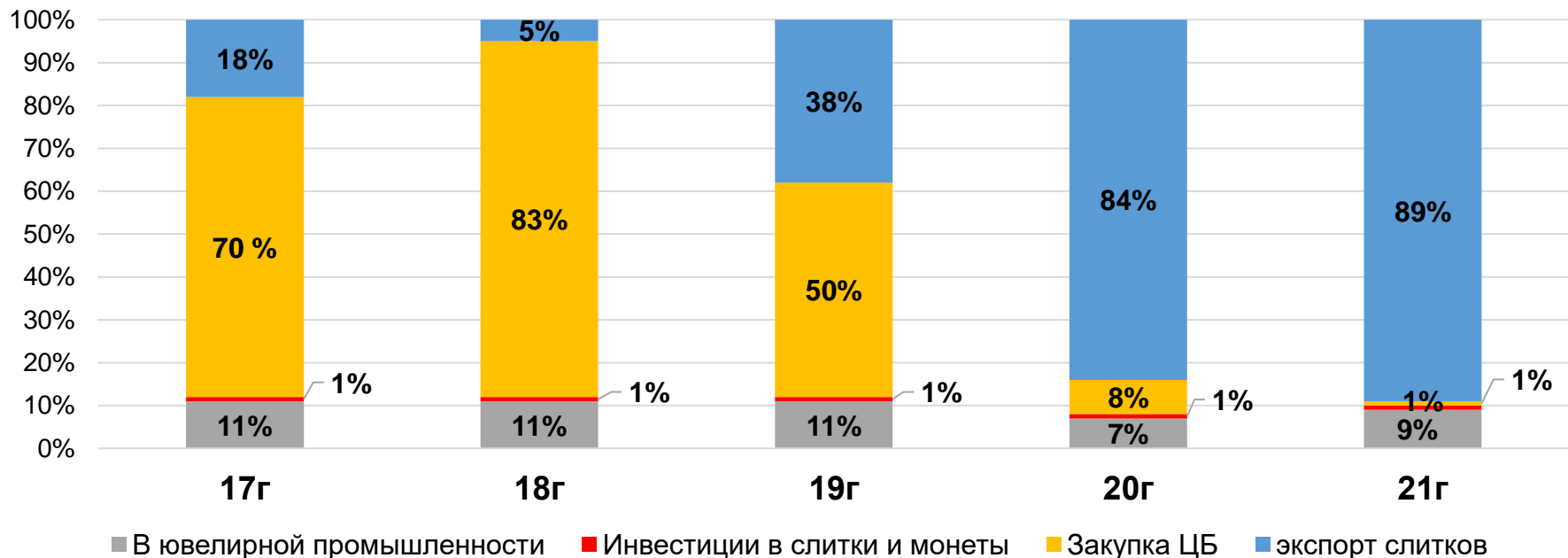
		2017г	2018г	2019г	2020г	2021г
<b>Золото</b>	<b>ВСЕГО тонн</b>	<b>306,9</b>	<b>314,42</b>	<b>343,54</b>	<b>340,17</b>	<b>346,42</b>
	В том числе добычного	253,9	264,41	286,05	291,21	296,90
	В том числе попутного	16,4	15,44	19,0	17,35	16,93
	В том числе вторичного	36,6	34,57	38,49	31,61	32,59
<b>Серебро</b>	<b>ВСЕГО тонн</b>	<b>1044,3</b>	<b>1119,95</b>	<b>996,17</b>	<b>965,73</b>	<b>945,70</b>
	В том числе добычного	492,9	498,66	488,04	438,35	429,26
	В том числе попутного	305,1	310,47	338,54	319,05	288,12
	В том числе вторичного	246,3	310,82	169,59	208,33	228,32

## ПРОИЗВОДСТВО И ПОТРЕБЛЕНИЕ ЗОЛОТА В РОССИИ

Источник: Минфин России, ЦБ России, ФТС России, Федеральная пробирая палата, Всемирный совет по золоту (WGC).

	17г	18г	19г	20г	21г
<b>Производство золота тонн</b>	<b>306,9</b>	<b>314,42</b>	<b>343,54</b>	<b>340,17</b>	<b>346,42</b>
Потребление тонн					
В ювелирной промышленности	33,5	34,6	34,4	23,6	29,34
Инвестиции в слитки и монеты	2,5	2,6	3,7	5,0	5,3
Закупка ЦБ	223,6	273,7	158,6	27,98	2,85
экспорт слитков	57,8	17,04	118,97	307,07	302,2
<b>итого потребление</b>	<b>317,40</b>	<b>327,94</b>	<b>315,67</b>	<b>363,65</b>	<b>339,69</b>

### СТРУКТУРА ПОТРЕБЛЕНИЯ ЗОЛОТА В РОССИИ

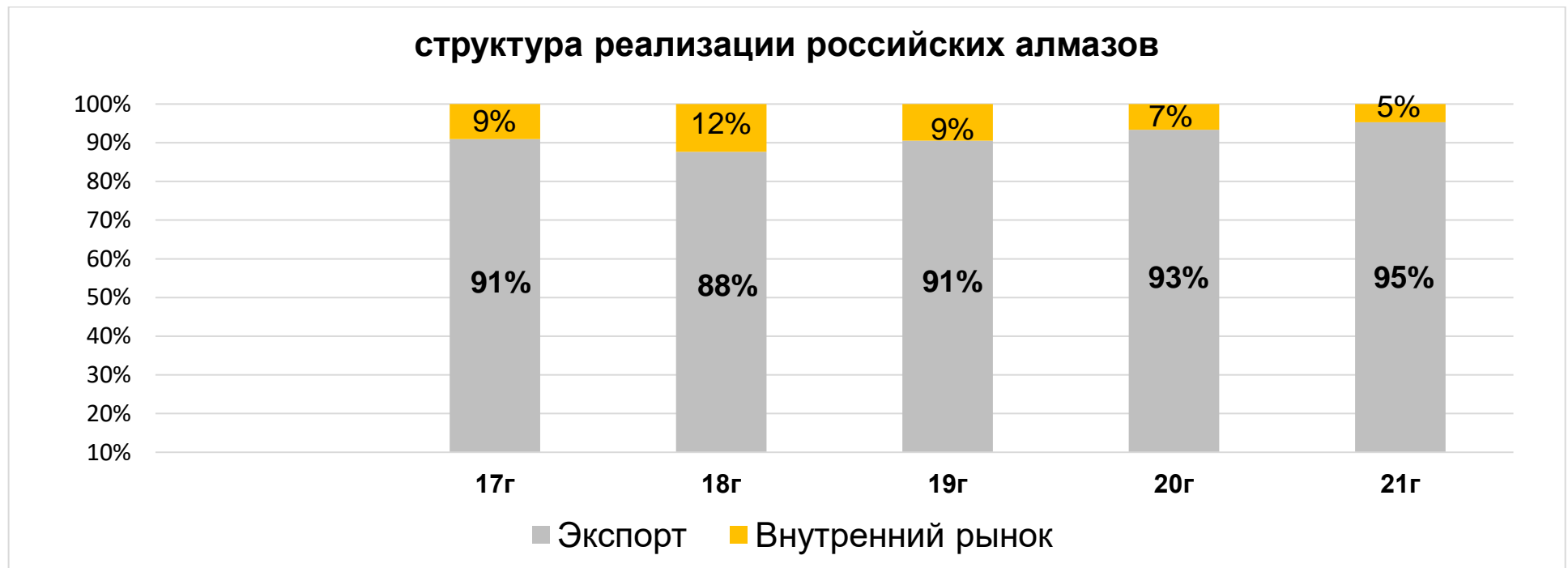


## ДОБЫЧА И РЕАЛИЗАЦИЯ АЛМАЗОВ В РОССИИ

Источник: Минприроды России, Минфин России

	2017г		2018г		2019г		2020г		2021г	
	млн. кар	млн. дол.	Млн. кар	Млн. дол.	Млн. кар	Млн. дол.	Млн. кар	Млн. дол.	Млн. кар	Млн. дол.
Добыча	42,5	4112	43,2	3983	45,3	4117	31,2	2255	39,12	2642
Реализация										
Экспорт	46,0	4429	44,7	4695	39,2	3504	38,6	2947	48,64	4031
Внутренний рынок*		441		659		365		210		200
Итого реализация		4870		5354		3869		3157		4231

\*Оценка Минприроды России (Государственный доклад «О состоянии минерально-сырьевых ресурсов Российской Федерации»)

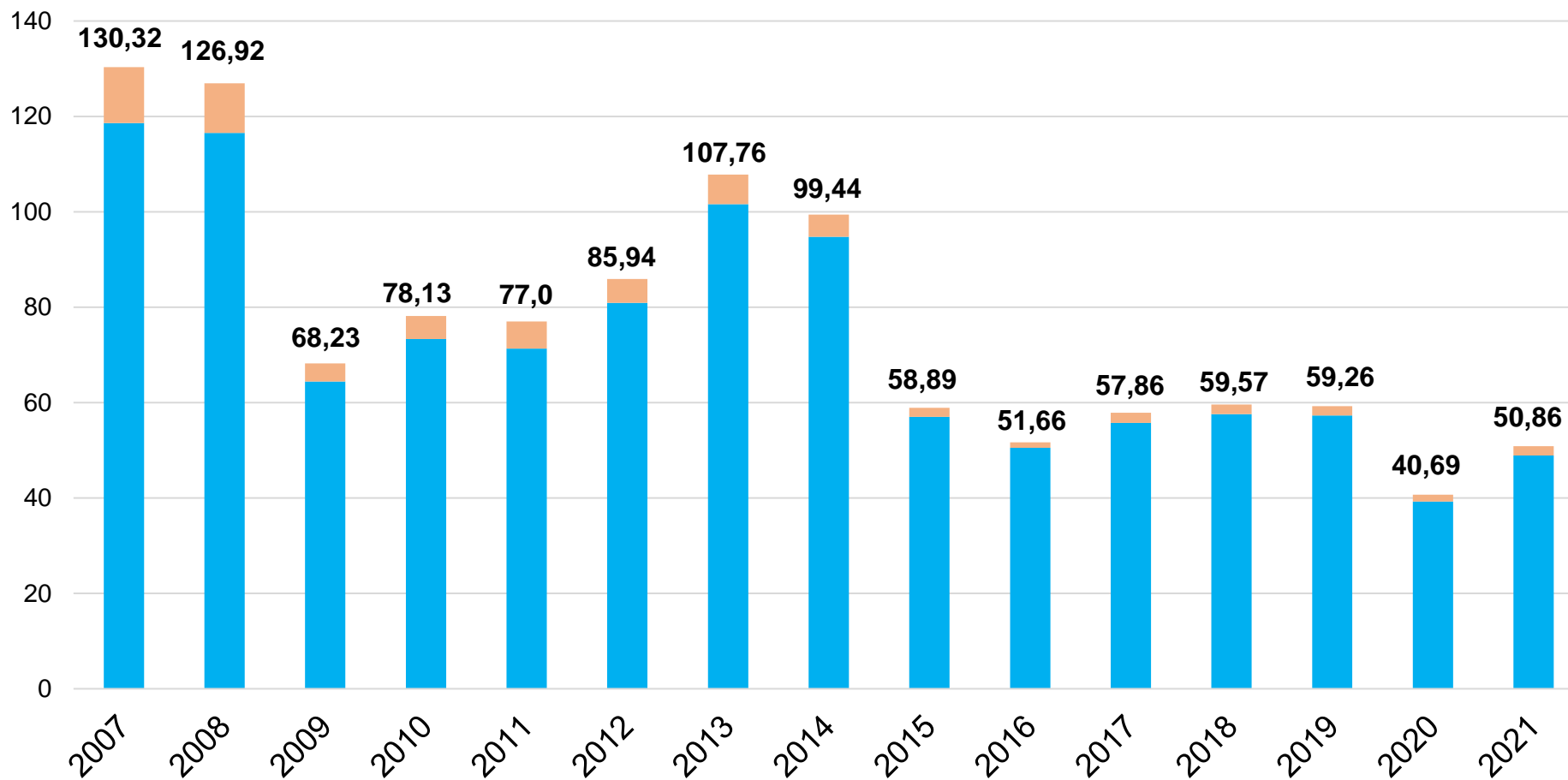


## ДАННЫЕ О КОЛИЧЕСТВЕ И МАССЕ ИЗДЕЛИЙ, ОПРОБОВАННЫХ И ЗАКЛЕЙМЕННЫХ В ГОСУДАРСТВЕННЫХ ИНСПЕКЦИЯХ ПРОБИРНОГО НАДЗОРА ЗА ПЕРИОД 2007- 2021 Г.

	изделия из золота						изделия из серебра					
	Всего		В том числе изделия российского производства		В том числе изделия иностранного производства		Всего		В том числе изделия российского производства*		В том числе изделия иностранного производства	
	кол-во млн шт.	масса тонн	кол-во млн шт.	масса тонн	кол-во млн шт.	масса тонн	кол-во млн шт.	масса тонн	кол-во млн шт.	масса тонн	кол-во млн шт.	масса тонн
<b>2007</b>	48,15	130,32	45,30	118,58	2,85	11,74	32,79	223,24	24,67	159,54	8,12	63,70
<b>2008</b>	46,68	126,92	43,90	116,53	2,78	10,39	41,97	268,83	31,32	188,93	10,65	79,90
<b>2009</b>	27,93	68,23	26,85	64,42	1,08	3,81	49,20	224,98	41,35	172,95	7,85	52,03
<b>2010</b>	33,96	78,13	32,23	73,32	1,73	4,81	56,24	240,43	44,85	171,43	11,39	69,00
<b>2011</b>	33,77	77,0	31,71	71,3	2,06	5,70	49,91	193,17	38,85	134,76	11,06	58,41
<b>2012</b>	38,47	85,94	36,54	80,93	1,93	5,01	50,88	199,23	38,65	141,26	12,23	57,97
<b>2013</b>	43,52	107,76	40,89	101,62	2,63	6,18	51,02	211,59	35,83	144,88	15,19	66,71
<b>2014</b>	38,64	99,44	36,57	94,74	2,07	4,70	59,57	251,78	37,2	160,18	22,37	91,60
<b>2015</b>	28,0	58,89	27,05	57,03	0,95	1,86	50,91	208,52	39,41	163,75	11,50	44,77
<b>2016</b>	27,11	51,66	26,7	50,51	0,41	1,15	41,34	183,48	29,93	146,07	11,41	37,41
<b>2017</b>	31,18	57,86	30,35	55,77	0,83	2,09	38,81	178,0	27,69	138,82	11,12	39,18
<b>2018</b>	31,85	59,57	31,14	57,59	0,71	1,98	33,6	180,91	18,68	122,7	14,92	58,21
<b>2019</b>	31,44	59,26	30,77	57,31	0,67	1,95	31,83	170,1	17,74	118,56	14,09	51,54
<b>2020</b>	22,26	40,69	21,75	39,27	0,51	1,42	19,48	102,1	9,18	65,28	10,30	36,82
<b>2021</b>	28,01	50,86	27,37	48,90	0,64	1,96	15,85	71,12	3,54	19,69	12,31	51,43

\*Опробование и клеймение государственным пробирным клеймом ювелирных и других изделий из серебра отечественного производства осуществляются на добровольной основе с июня 2020г. С 2015 по 2020г добровольно клеймились изделия из серебра отечественного производства массой до 3гр.

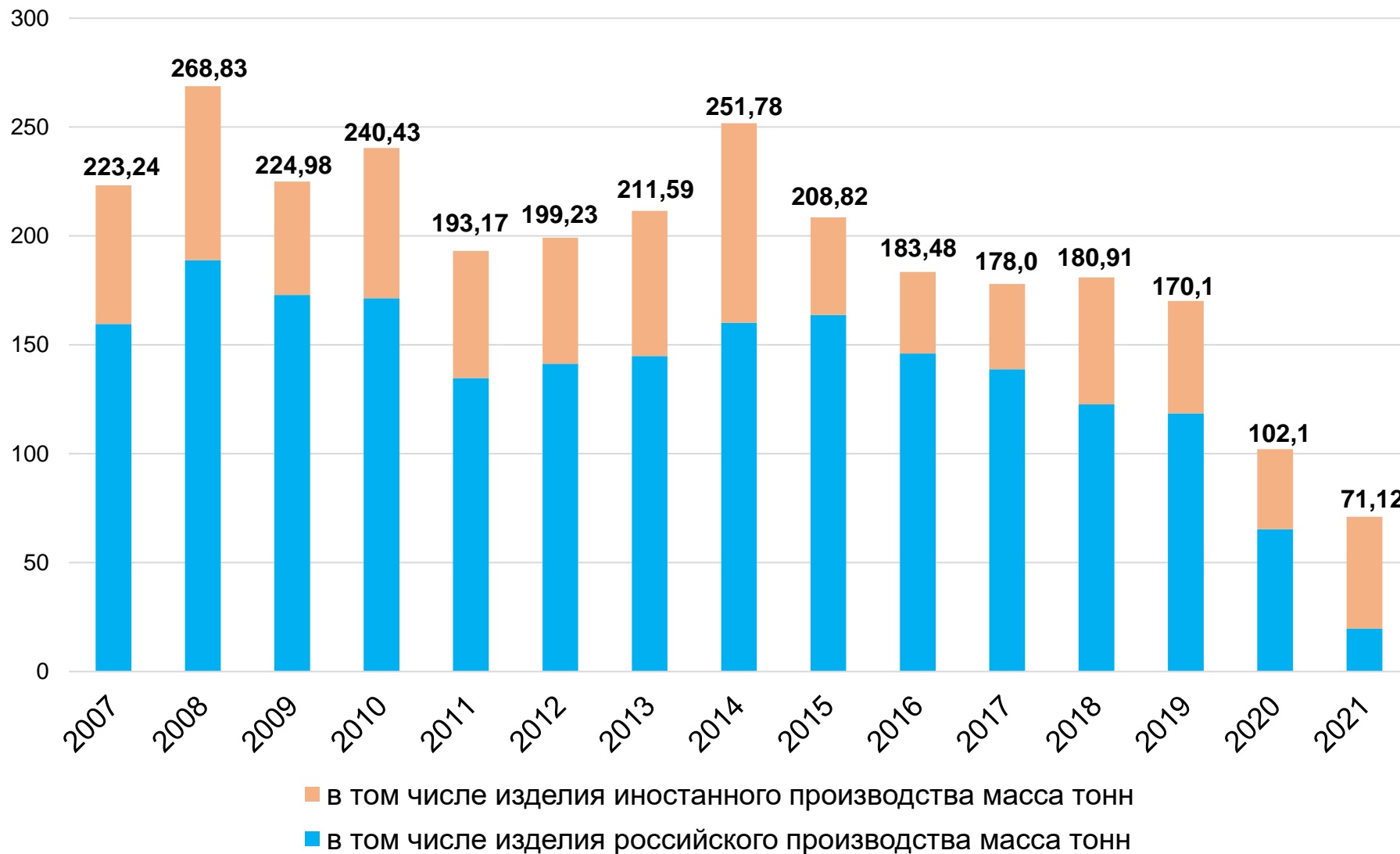
## ДИНАМИКА ПРОИЗВОДСТВА И КЛЕЙМЕНΙΑ ИЗДЕЛИЙ ИЗ ЗОЛОТА (ТОНН)



■ в том числе изделия иностранного производства масса тонн

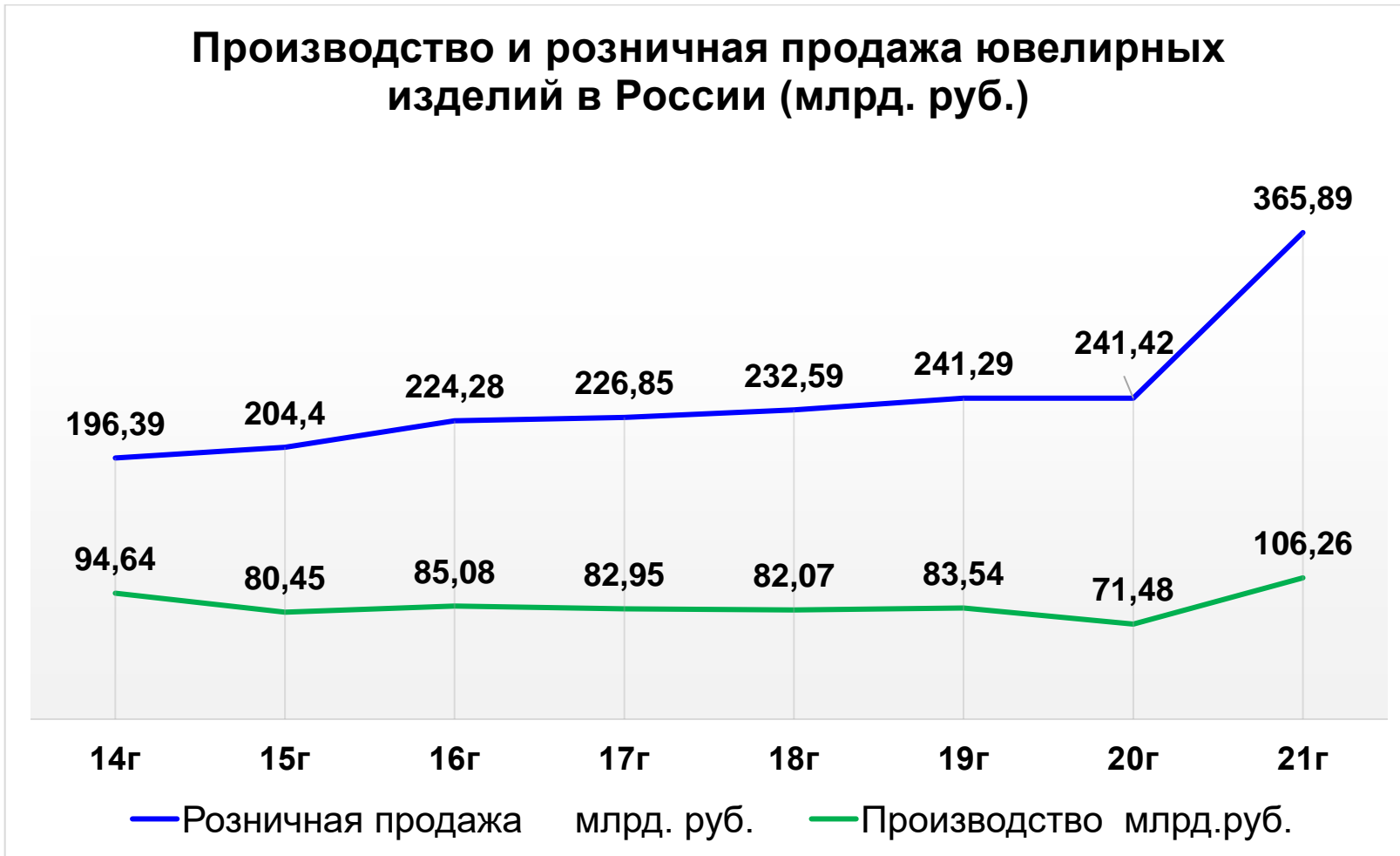
■ в том числе изделия российского производства масса тонн

## ДИНАМИКА ПРОИЗВОДСТВА И КЛЕЙМЕНЕНИЯ ИЗДЕЛИЙ ИЗ СЕРЕБРА (ТОНН)



**ПРОИЗВОДСТВО И РОЗНИЧНАЯ ПРОДАЖА**  
(в млрд. рублей, по данным Росстата).

**Производство и розничная продажа ювелирных изделий в России (млрд. руб.)**

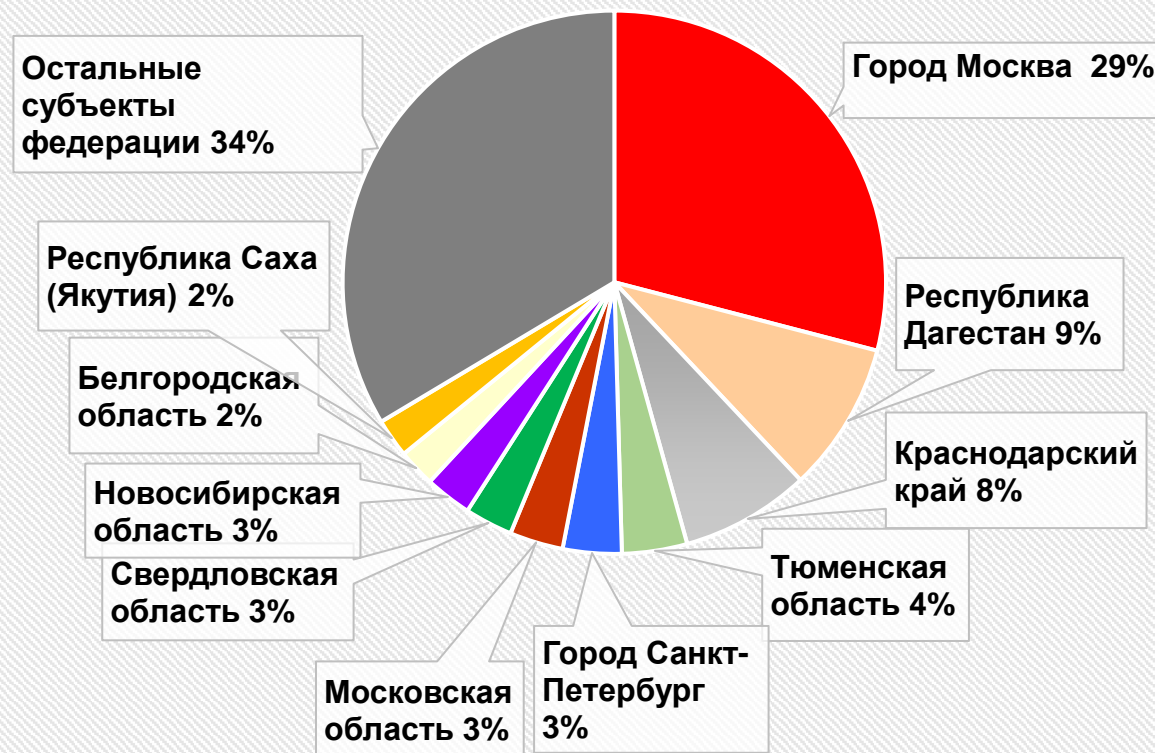




## РЕЙТИНГ СУБЪЕКТОВ ФЕДЕРАЦИИ ПО ОБЪЕМАМ РОЗНИЧНОЙ ПРОДАЖИ ЮВЕЛИРНЫХ ИЗДЕЛИЙ В 2021г.

	Субъект федерации	Объем продаж (млрд.руб.)
1	Город Москва	106,31
2	Республика Дагестан	32,67
3	Краснодарский край	28,15
4	Тюменская область	14,20
5	Город Санкт-Петербург	12,80
6	Московская область	11,65
7	Свердловская область	10,44
8	Новосибирская область	10,21
9	Белгородская область	8,17
10	Республика Саха (Якутия)	8,43
	Остальные субъекты федерации	122,86
	<b>ИТОГО</b>	<b>365,89</b>

**Доля субъектов федерации в розничной  
продаже ювелирных изделий в России  
(в процентах от общего объема в 2021г)**



## РОССИЙСКИЙ ИМПОРТ-ЭКСПОРТ В 17-21гг. (млн.дол. США)

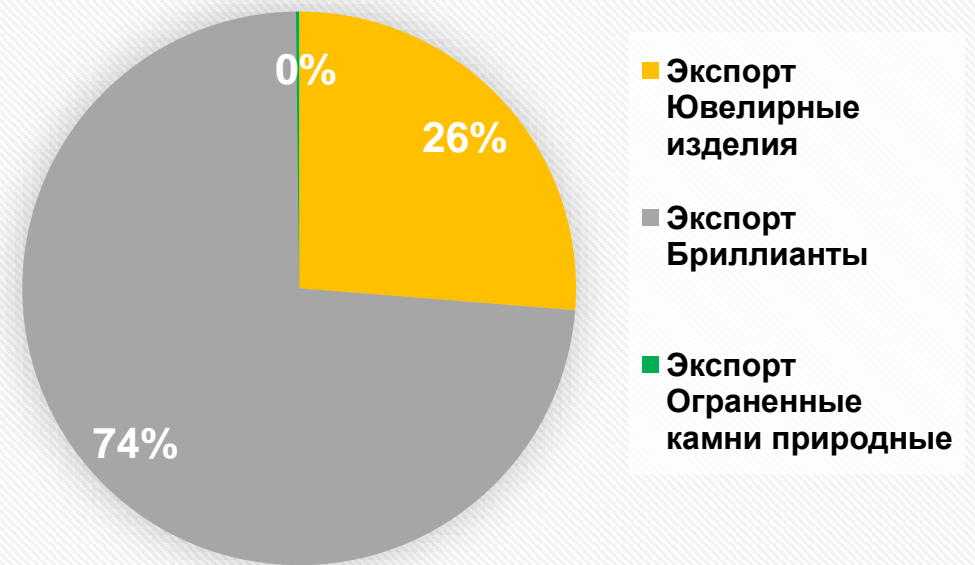
Источник -ФТС РОССИИ

Направление перемещения		2017г	2018г	2019г	2020г	2021г
<b>Экспорт</b>	Ювелирные изделия	84,66	84,66	97,87	91,38	144,38
	Бриллианты	430,21	564,77	447,76	332,72	404,35
	Ограненные камни природные	0,37	0,54	0,44	0,49	1,03
<b>Импорт</b>	Ювелирные изделия	292,56	384,40	325,32	257,66	410,15
	Бриллианты	70,16	78,69	87,86	79,74	124,68
	Ограненные камни природные	12,60	15,57	16,98	14,13	26,06

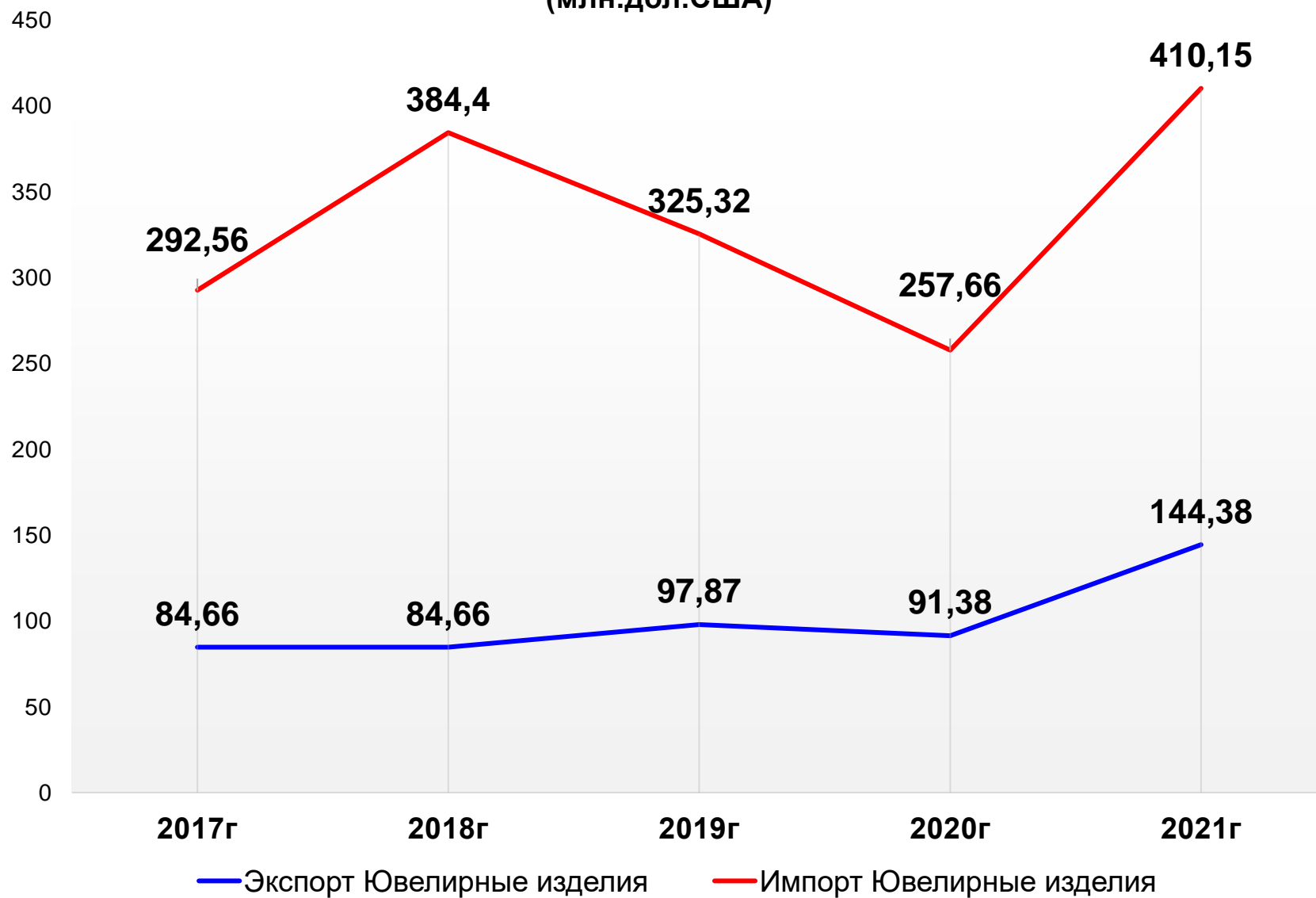
### Структура российского ювелирного импорта в 2021г



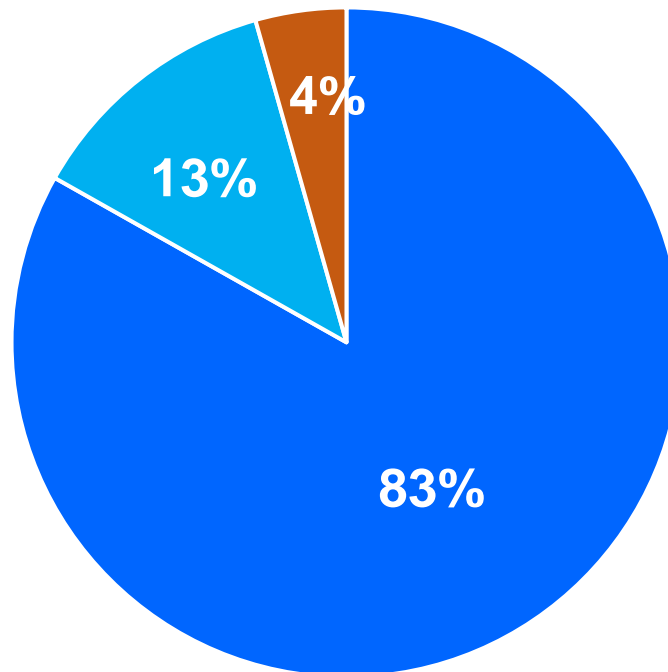
### Структура российского ювелирного экспорта в 2021г



## РОССИЙСКИЙ ЭКСПОРТ-ИМПОРТ ЮВЕЛИРНЫХ ИЗДЕЛИЙ (млн.дол.США)



## СТРУКТУРА РОССИЙСКОГО РЫНКА ЮВЕЛИРНЫХ ИЗДЕЛИЙ



- Внутренний рынок. Изделия произведенные в России.
- Внутренний рынок. Изделия импортированные в Россию.
- Внешний рынок-экспорт. Изделия произведенные в России.

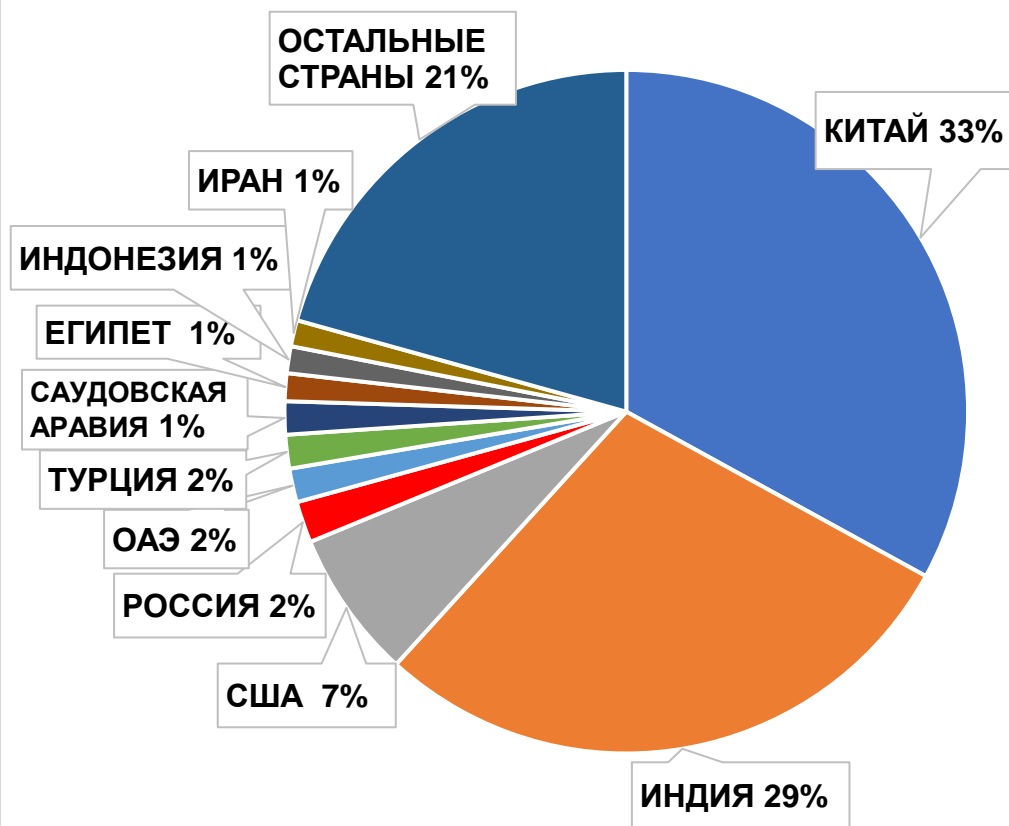
## ПОТРЕБЛЕНИЕ ЗОЛОТЫХ ЮВЕЛИРНЫХ ИЗДЕЛИЙ В СТРАНАХ МИРА В 2021г.

Источник: Всемирный совет по золоту (WGC).

	Страны	тонн	Численность населения	Грамм на душу населения
1	КИТАЙ	700,6	1 407 766 000	0,50
2	ИНДИЯ	610,9	1 383 170 000	0,44
3	США	149,10	329 957 400	0,45
4	РОССИЯ	41,50	146 748 590	0,28
5	ТУРЦИЯ	33,9	83 154 997	0,40
6	ОАЭ	33,8	9 771 000	3,46
7	САУДОВСКАЯ АРАВИЯ	33,3	34 218 169	0,97
8	ЕГИПЕТ	27,9	101 484 120	0,28
9	ИНДОНЕЗИЯ	27,0	266 911 900	0,10
10	ИРАН	26,3	84 818 186	0,31
	ОСТАЛЬНЫЕ СТРАНЫ	439,3		
	<b>ИТОГО</b>	<b>2123,6</b>		

В 2021 году мировой рынок ювелирных изделий из золота оценивался в 134,8 млрд. долларов США. Производство ювелирных изделий из серебра увеличилось до 184,4 млн унций (5 228 тонн). В стоимостном выражении эта цифра превысила 5 млрд. долл.

### Мировая структура потребления золотых ювелирных изделий в 2021г




### Рейтинг стран по объемам потребления золотых ювелирных изделий грамм на душу населения в 2021г



**10 СТРАН ЛИДЕРОВ ПО ВВП НА ДУШУ НАСЕЛЕНИЯ И РОССИЯ  
(по данным МВФ)**

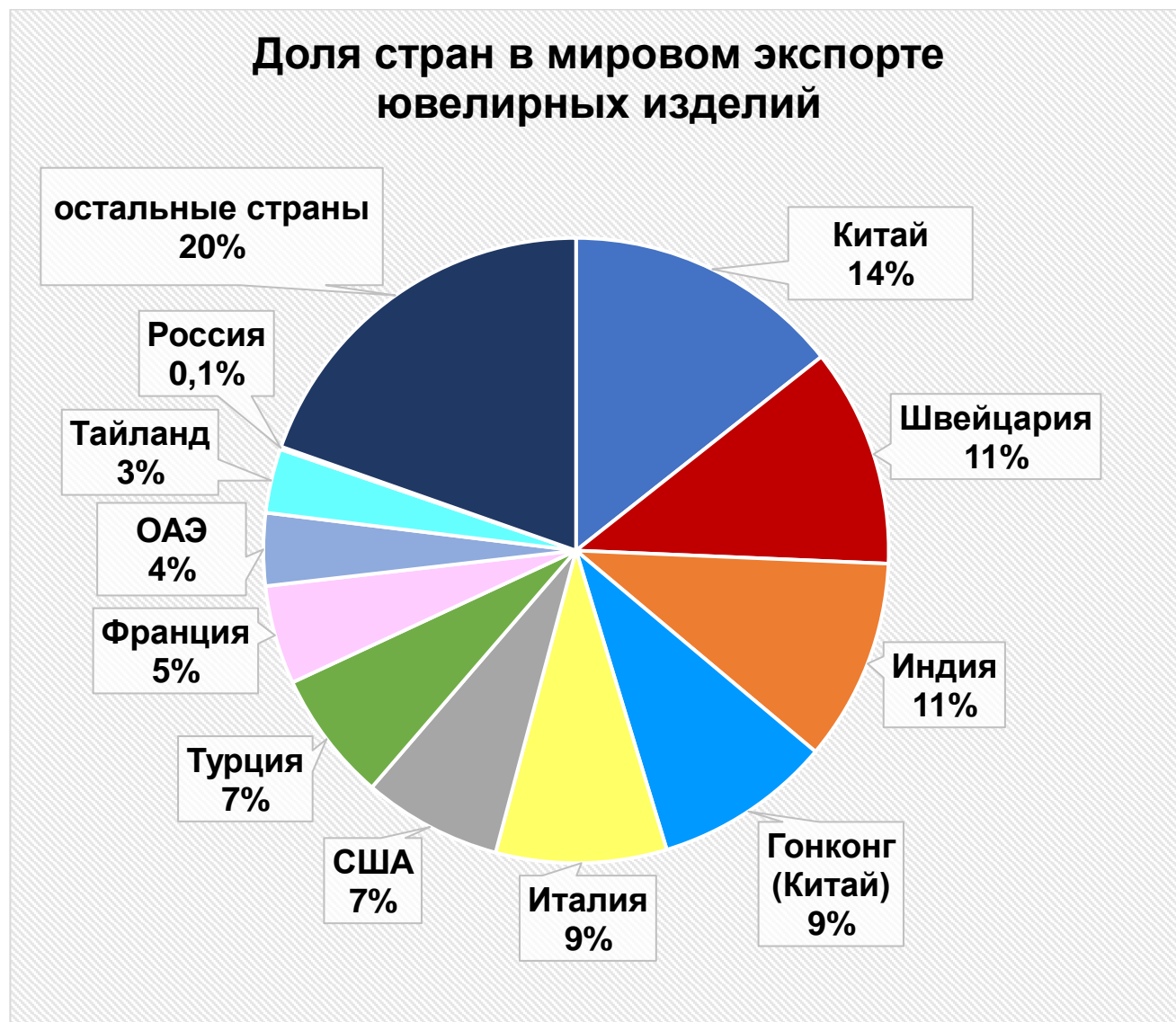
Страна и № в рейтинге стран



## СТРАНЫ ЛИДЕРЫ ПО ОБЪЕМАМ ЭКСПОРТА И РОССИЯ

Источник-ITC Trade Map (trademap.org)

	СТРАНА	Объем экспорта в млрд. дол.
1	Китай	14,49
2	Швейцария	11,42
3	Индия	10,55
4	Гонконг (Китай)	9,28
5	Италия	8,91
6	США	7,25
7	Турция	6,81
8	Франция	5,16
9	ОАЭ	3,79
10	Тайланд	3,35
11	Россия	0,14
12	Остальные страны	19,79
	<b>Всего мировой экспорт ювелирных изделий</b>	<b>100,94</b>





## АКТУАЛЬНЫЕ РИСКИ

1. Снижение покупательской способности и расслоение потребительского спроса по уровню доходов снижает общий объем продаж.
2. Рост издержек администрирования обязательных требований, налагаемых на участников рынка, приводит к увеличению себестоимости продукции и затрат на ее реализацию.
  - Федеральный закон от 26.03.1998 №41-ФЗ «О драгоценных металлах и драгоценных камнях»
  - Федеральный закон от 7 августа 2001 года № 115-ФЗ «О противодействии легализации (отмыванию) доходов, полученных преступным путем, и финансированию терроризма»
  - Постановление Правительства РФ от 26.02.2021 № 270 «О некоторых вопросах контроля за оборотом драгоценных металлов, драгоценных камней и изделий из них на всех этапах этого оборота и внесении изменений в некоторые акты Правительства Российской Федерации».
  - Постановление Правительства РФ от 28.09.2000 № 731 «Об утверждении Правил учета и хранения драгоценных металлов и драгоценных камней и продукции из них, а также ведения соответствующей отчетности».
  - Постановление Правительства РФ от 6 мая 2016 г. N 394 «Об опробовании, анализе и клеймении ювелирных и других изделий из драгоценных металлов».
  - Постановление Правительства РФ от 7 июня 2001 г. N 444 «Об утверждении Правил скупки у граждан ювелирных и других бытовых изделий из драгоценных металлов и драгоценных камней и лома таких изделий»
3. Рост налоговой нагрузки и увеличение расходов на бухгалтерский учет в связи с переходом на ОСН, приведет к сокращению числа сбытовых сетей и росту розничных цен.

4. Увеличение нагрузки на Федеральную пробирную палату в связи с внедрением ГИИС ДМДК, приведет к увеличению сроков опробования и клеймения продукции, а следовательно, к замораживанию оборотных средств.
5. Усложнение и увеличение издержек по операциям экспорта ювелирных изделий и импорта сырья, расходных материалов, оборудования и комплектующих дестабилизирует работу предприятий.

## **ПРОБЛЕМЫ И МЕРЫ ПОДДЕРЖКИ РОССИЙСКОГО ВНУТРЕННЕГО РЫНКА ЮВЕЛИРНЫХ ИЗДЕЛИЙ**

В ситуации с закрытием внешних рынков для экспорта золота из Российской Федерации представляется логичным по крайней мере не предпринимать действий, влекущих усложнение регулирования оборота ДМДК, а также увеличение издержек и налоговой нагрузки для производителей и продавцов продукции из ДМДК. Наоборот, крайне важным является принятие мер по расширению внутреннего рынка и снятию барьеров для его развития. Основными барьерами развития внутреннего рынка являются— избыточное регулирование в сфере производства и реализации ювелирных изделий и высокие затраты на исполнение обязательных требований.

## **НЕОБХОДИМЫЕ МЕРЫ ГОСУДАРСТВЕННОГО РЕГУЛИРОВАНИЯ И ПОДДЕРЖКИ ЮВЕЛИРНОЙ ОТРАСЛИ**

### **1. Отменить избыточные требования в сфере противодействия легализации (отмыванию) доходов.**

Это снизит высокие затраты на администрирование выполнения требований. От 500-600 тыс. рублей до 1 млн. рублей в год обходится предприятию обслуживание административных требований финмониторинга (ФЗ-115).

- Исключить из субъектов регулирования 115-ФЗ организации, осуществляющие куплю-продажу ювелирных изделий из серебра.
- Увеличить порог суммы с 40 000 до 600 000руб, при покупке физическим лицом ювелирных изделий из драгоценных металлов и драгоценных камней, при которой осуществляется идентификация клиента в случае наличной оплаты.
- Отменить идентификацию клиента при использовании персонифицированного электронного средства платежа для совершения покупки физическим лицом ювелирных изделий.

**2. Восстановить возможность применения специальных налоговых режимов** для МСП и индивидуальных предпринимателей, осуществляющих производство и торговлю ювелирными и другими изделиями, отказавшись от введения запрета, установленного с 1 января 2023 года.

**Предложение- заменить НДС на налог с продаж.**

95% организаций, осуществляющих деятельность в данной сфере бизнеса, относятся к микро и малому бизнесу. Переход на ОСН повлечет неизбежное усложнение и удорожание стоимости ведения бухгалтерского учёта, увеличение затрат на администрирование контрольных мероприятий ФНС, а также увеличение налоговой нагрузки, что приведет к прекращению деятельности 30% производственных предприятий из категории малого бизнеса и потерю от 12 до 15 тысяч рабочих мест и прекращению деятельности по розничной торговле ювелирными изделиями 60 % торговых точек. Это грозит ликвидацией от 45 до 50 тысяч рабочих мест в отрасли.

**3. Отменить ввозные пошлины на мелкие бриллианты, массой до 0,20кар. и на ограненные цветные драгоценные и не драгоценные камни.**

Огранка мелких бриллиантов в РФ, ввиду экономической нецелесообразности, не производится, также как и цветных камней из-за отсутствия сырья. Основной источник поступления вставок цветных природных камней и мелких бриллиантов в Россию — это импорт.

**4. Отменить НДС на слитки драгметаллов при реализации производителям изделий из драгметаллов.**

Отмена НДС при реализации банками мерных слитков и бриллиантов физическим лицам снижает интерес потребителей к ювелирным изделиям, как товарной категории из-за пересмотра структуры потребления и исчезновения инвестиционной составляющей в ювелирных изделиях.

**5. Отменить повышающий коэффициент к размеру госпошлины при опробовании и клеймении ювелирных изделий с закрепленными вставками и прикрепленными бирками, а также в индивидуальной упаковке.**

Увеличение в 2 раза пошлин на клеймение изделий со вставками не имеет под собой экономического обоснования, в то время как увеличивает расходы по производству изделий. Метод производства изделий литья с камнем применяется как самый экономичный. Отмена повышающих коэффициентов за опробование и клеймение изделий со вставками позволит сократить затраты и понизить себестоимость производства ювелирных изделий.

**6. Пересмотреть нормативную базу, регулирующую оборот ДМДК и отменить избыточные обязательные требования и государственный контроль за рисками внутрихозяйственной деятельности, коммерческими, управленческими или иными подобными рисками.**

Имеется противоречие между частной собственностью на драгоценные металлы и драгоценные камни (ДМДК) и жестким государственным контролем за рисками внутрихозяйственной деятельности, коммерческими, управленческими или иными подобными рисками в части правил перевозки, хранения, учета, регламентации технологических процессов и предоставления отчетов. Избыточная административная нагрузка, ничем не обоснованная детализация внутрихозяйственной деятельности приводит в итоге к финансовым потерям предпринимателей и государства в результате затрат на исполнение и контроль излишних требований, не соответствующих целям регулирования рынка ДМДК.

Несоответствие реально действующих процессов производства и оборота ДМДК требованиям, установленным в Правилах и Инструкции, приводят к нарушению установленных правил и могут привести к наложению штрафов в размерах несоизмеримым опасности нарушений.

## **7. Внести изменение в НПА, устанавливающие правила предоставления информации в ГИИС ДМДК.**

Внедрение системы ГИИС ДМДК увеличило себестоимость продукции в связи с необходимостью создания рабочих мест с персональным IT оборудованием и программным обеспечением. При этом система ГИИС ДМДК по настоящее время работает нестабильно, с многочисленными сбоями, функционал дорабатывается по мере выявления проблем, что создает излишнюю нагрузку на участников и тормозит работу отрасли.

Для снижения нагрузки на ювелирную отрасль и избыточной финансовой нагрузки для администрирования этих требований, а также вследствие необходимости внесения большого объема информации в систему ГИИС ДМДК, что приводит к сбою и «зависанию» системы, внести следующие изменения:

- Отменить предоставление информации об обороте серебряных ювелирных изделий в ГИИС ДМДК.
- Отказаться от нанесения штрихового кода непосредственно на поверхности ювелирных изделий, ограничившись нанесением такого кода на ярлык, неразрывно связанного с изделием.

## **8. Отменить применение мер нетарифного регулирования в отношении ювелирных изделий, реализуемых в розницу и перемещаемых через таможенную границу союза (экспортируемых) в международных почтовых отправлениях в адрес физических лиц (формат В2С).**

Эта мера позволит осуществлять прямые продажи российской продукции непосредственно потребителям, минуя оптово-розничные структуры.

## **9. Установить предельный срок опробования, клеймения и маркировки продукции — 5 рабочих дней.**

АССОЦИАЦИЯ «ГИЛЬДИЯ ЮВЕЛИРОВ РОССИИ»

Август 2022г.